



## 抗ウイルス抗菌フィルムの貼り方

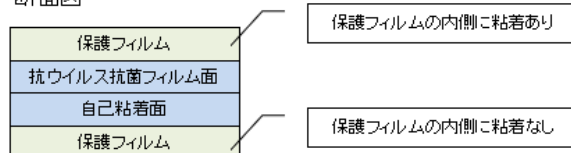
1. 表面の汚れをウエス等で丁寧に取り除いて下さい。





2. 貼る前に一度、両面の角の保護フィルムを剥がして頂き、保護フィルムの内側に粘着がない方が自己粘着部になりますのでそちらを下図のように剥がして下さい。



断面図



3. 貼る位置を決めたら、自己粘着部の保護フィルムを剥がしながらローラー等でゆっくり貼り付けます。



4. 表面の保護フィルムを剥がします。

